


Sistema di costruzione in calcestruzzo aerato autoclavato SIPOREX

LISTINO

Con i blocchi **SIPOREX** tutto è fattibile
e tutto è possibile.

Progettare e costruire, anche da soli,
per ottenere la più alta qualità abitativa,
non è mai stato così facile!



Xella Italia S.r.l.
Via Zanica 19K
24050 Grassobbio (BG)

www.siporex.it
siporex@xella.com

Per informazioni:
Tel.: 035 452 22 72
Fax: 035 423 33 50

Calcestruzzo cellulare
SIPOREX®

Tavelle e blocchi sottili lisci

Tavelle e blocchi per fodere sottili (cucine in muratura, bagni ecc.) tramezzi, divisori, contropareti e pareti resistenti al fuoco (dallo spessore 8 cm).



Codice Articolo	Descrizione			Densità kg/m ³	Blocchi per pallet n.	Altezza pallet cm	Superficie blocchi per pallet m ²	Volume blocchi per pallet m ³	Peso pallet kg	Resistenza N/mm ²	Reazione al fuoco -
	Lungh.	Alt.	Spess.								
10015512	62,5	25	5-L	450	144	130	22,5	1,125	800	3,3	Euroclasse A1
10015513	62,5	25	8-L	450	90	130	14,1	1,125	800	3,3	Euroclasse A1
10015514	62,5	25	10-L	450	72	130	11,3	1,125	750	3,3	Euroclasse A1

Blocchi sottili maschiati

Tavelle e blocchi per tramezzi, divisori, contropareti e pareti resistenti al fuoco.



Codice Articolo	Descrizione			Densità kg/m ³	Blocchi per pallet n.	Altezza pallet cm	Superficie blocchi per pallet m ²	Volume blocchi per pallet m ³	Peso pallet kg	Resistenza N/mm ²	Reazione al fuoco -
	Lungh.	Alt.	Spess.								
10015523	62,5	25	10-M	450	72	130	11,3	1,125	750	3,3	Euroclasse A1
10009002	62,5	25	8-M	450	90	130	14,1	1,125	750	3,3	Euroclasse A1
10015515	62,5	25	12-M	450	60	130	9,4	1,125	750	3,3	Euroclasse A1
10015516	62,5	25	15-M	450	48	130	7,5	1,125	750	3,3	Euroclasse A1

Blocchi curvi

Disponibili nei raggi di curvatura 30° e 60°, permettono una grande creatività nelle applicazioni e aprono nuovi orizzonti nell'ambito delle decorazioni d'interni. Pareti divisorie, docce, vano scale, arredamento, caminetti... acquisiscono forme arrotondate ed innovative per creare atmosfere del tutto uniche. Disponibili su richiesta.



Codice Articolo	Descrizione				Consumo malta collante kg/m ³	Blocchi per pallet n.	Altezza pallet cm	Superficie blocchi per pallet m ²	Volume blocchi per pallet m ³	Peso pallet kg
	Lungh. arco esterno cm	Alt.	Spess.	Angolo curvatura gradi (°)						
10009347	52,4	25	10	30°	0,25	36	90	-	0,432	325
10009346	62,8	25	10	60°	0,33	36	90	-	0,432	375

Blocchi isolanti maschiati SIPOREX

Blocchi per **murature portanti** in zona non soggetta a verifica sismica.



Codice Articolo	Descrizione			Densità kg/m ³	Blocchi per pallet n.	Altezza pallet cm	Superficie blocchi per pallet m ²	Volume blocchi per pallet m ³	Peso pallet kg	Resist. N/mm ²	Condutt. termica di progetto λ _D W/(mK)	Reazione al fuoco -
	Lungh.	Alt.	Spess.									
10015517	62,5	25	20-M	450	36	130	5,6	1,125	800	3,3	-	Euroclasse A1
10009123	62,5	20	24-M	450	40	130	5,0	1,2	780	3,0	0,129	Euroclasse A1
10009125	62,5	20	30-M	450	32	130	4,0	1,2	780	3,0	0,129	Euroclasse A1

Malta per blocchi SIPOREX

La malta collante deve essere usata per la posa a giunto sottile di murature in blocchi di calcestruzzo cellulare. La malta collante non può essere usata come rasante.

Codice Articolo	Descrizione	Classe di resistenza	Formato sacco kg	Sacchi per pallet n.	Unità di vendita

Nota bene: nel caso di pareti di compartimentazione con richiesta di resistenza al fuoco, la dichiarazione di conformità ai sensi del D. 16.02.2007 sarà rilasciata solo nel caso di acquisto congiunto dei nostri blocchi e della nostra malta collante SIPOREX. In ogni caso Xella non può essere ritenuta responsabile nel caso di danni su murature posate con malta collante non SIPOREX, o problematiche conseguenti all'uso improprio della malta collante SIPOREX.

Architravi sottili (per murature interne)


Voltini prefabbricati in calcestruzzo aerato autoclavato armati per la realizzazione di aperture su murature interne in blocchi di spessore 8 e 10 cm.



Codice Articolo	Descrizione			Altezza	Spessore	Lunghezza	Luce netta massima	Carico ammissibile	Peso al pezzo	Pezzi al pallet
	Lungh.	Alt.	Spess.							
			cm	cm	cm	cm	kN/m	kg	n.	
10015244	125	x	25	x	7,5	125	101	2	20	60
10004255	125	x	25	x	10	125	101		26	
10004236	150	x	25	x	10	150	120		32	
10015245	175	x	25	x	10	175	145		37	
10004257	200	x	25	x	10	200	160		42	
10004252	250	x	25	x	10	250	210		52	

Architravi ribassati (per murature non portanti)

Voltini prefabbricati in calcestruzzo aerato autoclavato armati di altezza ridotta (h 12,4 cm) per la realizzazione di aperture (fino a 250 cm) su murature interne ed esterne in blocchi di spessori da 12 a 48 cm. Gli spessori maggiori di 15 cm si raggiungono accostando più architravi di spessore diverso.



Codice Articolo	Descrizione			Altezza	Spessore	Lunghezza	Luce netta massima*	Carico ammissibile	Peso al pezzo	Pezzi al pallet	
	Lungh.	Alt.	Spess.								
			cm	cm	cm	cm	kN/m	kg	n.		
10004372	130	x	12,4	x	11,5	130	90	-	15	48	
10004373	150	x	12,4	x	11,5	150	110		18		
10004374	175	x	12,4	x	11,5	175	125		21		
10004375	200	x	12,4	x	11,5	200	150		23		
10004377	250	x	12,4	x	11,5	250	200		29		
10004378	275	x	12,4	x	11,5	275	225		32		
10004379	300	x	12,4	x	11,5	300	250		35		
10004401	130	x	12,4	x	15	130	90		20		32
10004389	150	x	12,4	x	15	150	110		23		
10004408	175	x	12,4	x	15	175	125		27		
10004392	200	x	12,4	x	15	200	150	31			
10004395	250	x	12,4	x	15	250	200	38			
10004409	275	x	12,4	x	15	275	225	42			
10004398	300	x	12,4	x	15	300	250	46			





Attrezzi

Codice Articolo	Descrizione	Unità di vendita
30004167	Cazzuola sp. 5 cm	2 pezzi
30004967	Cazzuola sp. 8 cm	2 pezzi
30004169	Cazzuola sp. 10 cm	2 pezzi
30010262	Cazzuola sp. 12 cm	2 pezzi
30004172	Cazzuola sp. 15 cm	2 pezzi
30004174	Cazzuola sp. 20 cm	2 pezzi
30004175	Cazzuola sp. 24 cm	2 pezzi
30004177	Cazzuola sp. 30 cm	2 pezzi
30010263	Cazzuola sp. 36 cm	pezzo
30004975	Cazzuola sp. 40 cm	pezzo
30010829	Cazzuola sp. 42 cm	pezzo
30010266	Cazzuola sp. 48 cm	pezzo




* I dati tecnici in tabella sono a titolo indicativo.

Nota: La presente brochure è edita dalla Xella Italia S.r.l. I dati e le indicazioni contenute nella presente brochure e in tutte le nostre pubblicazioni hanno carattere esclusivamente esemplificativo ed informativo e rispondono agli standard attuali della tecnica delle costruzioni SIPOREX al momento della stampa. I dati e le indicazioni riportati nella presente brochure possono essere cambiati o aggiornati da Xella Italia S.r.l. in qualsiasi momento senza preavviso e a sua disposizione. Il cliente non è esonerato dall'obbligo di verificare i dati e di adeguarsi alle normative vigenti, anche a livello locale, alla data dell'acquisto o dell'utilizzo del materiale, nonché dall'obbligo del controllo statico, che deve essere necessariamente eseguito da un progettista autorizzato. In riferimento alla normativa europea REACH, Xella Italia S.r.l. dichiara di non integrare nelle sue produzioni prodotti che, in normali condizioni di utilizzo, liberano nell'ambiente delle sostanze chimiche. **Edizione 2017_01**

Attrezzi, accessori e attrezzatura da taglio


Codice Articolo	Descrizione	Codice Articolo	Descrizione
30004939	 Martello di gomma 90 mm	30004166	 Raschietto per realizzare tracce e scanalature
30004956	 Frattazzo per levigare Per densità > 400 kg/m³	30005104	 Sega a nastro YTONG CM 65 altezza di taglio 65 cm per il taglio di elementi in calcestruzzo cellulare
30005022	Ricambio per frattazzo, 400 kg/m³	30005008	Nastro di ricambio per sega YTONG CM 65 altezza di taglio 65 cm - dim. 34x4120 mm
30005030	 Seghe Per densità > 400 kg/m³ (al Widia)		
30005037	 Squadra per taglio manuale		

Note su sega a nastro: Le seghe a nastro sono disponibili in vendita o a noleggio, previa sottoscrizione di specifico contratto. Il noleggio prevede una cauzione, oltre ai costi di trasporto per la consegna (se non abbinata a blocchi) e il ritiro della sega da organizzare a carico del Servizio Clienti Xella. Per ordini dei nastri di ricambio precisare sempre il modello e l'altezza di taglio della macchina in uso.

Codice Articolo	Descrizione CHIODI e SQUADRE	Lunghezza	Pezzi per confezione	Unità di vendita
		mm	cm	
30004971		70	200	confez.
30004972		100		
30004973		120		
30005064		180		
30004915		100	200	
30000445		-	100	




Codice Articolo	Descrizione TRALICCIO D'ARMATURA	Larghezza	Lunghezza lorda	Consumo indicativo	Pezzi per confezione	Unità di vendita
		mm	cm	m/m	n. - m	
30004950		40	305	1,09 (sovrapposiz. min. 25 cm)	25 barre (76,25 m)	confez.
30004951		90				
30004952		140				
30004953		190				

Codice Articolo	Descrizione SDP-S - Tassello plastico con vite a testa svasata in acciaio zincato - Torx T40	Diametro	Lunghezza tassello*	Spessore fissabile	Pezzi per confezione	Unità di vendita
		mm	mm	mm	n.	
30005075		10	80	10	100	confez.
30005076			100	30		
30005077			120	50		
30005078			140	70		
30005079			160	90		
30005080			180	110		
30005081			200	130		
30005082			220	150		

Codice Articolo	Descrizione SDP-KB - Tassello plastico con vite a testa esagonale in acciaio zincato	Diametro	Lunghezza tassello	Spessore fissabile	Pezzi per confezione	Unità di vendita
		mm	mm	mm	n.	
30005083		10	80	10	100	confez.
30005084			100	30		
30005085			120	50		
30005086			140	70		
30005087			160	90		
30005088			180	110		
30005089			200	130		

Codice Articolo	Descrizione FPS - Vite in acciaio inox A4 - Torx 30	Diametro	Lunghezza tassello	Spessore fissabile	Pezzi per confezione	Unità di vendita
		mm	mm	mm	n.	
30005072		8	80	65	250	confez.
30005073			120			

Consigli d'uso: Il chiodo è indicato per il fissaggio delle squadre a molla Galva su murature in blocchi. Il chiodo HuNa e la vite FPS sono indicati per fissaggi su murature in blocchi ad alta densità (> 500 kg/m³). Il tassello plastico SDP è indicato per fissaggi su murature in blocchi anche a bassa densità (> 300 kg/m³). Per i valori di tenuta fare riferimento alla documentazione tecnica.

Codice Articolo	Descrizione	Classificaz.	Consumo indicativo	Formato sacco	Sacchi per pallet	Unità di vendita
				kg	n.	
39999032	 Intonaco di fondo per interno ed esterno YTONG LP120	LW CS II W1	12 kg/m²/cm	25	42	sacco
39999033	 Finitura minerale per esterno YTONG WF100	LW CS II W1	1,5 kg/m²/mm	25	42	sacco
39999034	 Rasante per interno YTONG RY50	GP CS II W0	1,5 kg/m²/mm	25	42	sacco

Nota bene: I nostri prodotti intonaco, finitura e rasante sono forniti su europallet.